





**ПРОЕКТ „МОЕТО СЪВРЕМЕННО УЧИЛИЩЕ, ДОГОВОР №2021-1-
BG01-KA122-SCH-000030475, ФИНАНСИРАН ПО ПРОГРАМА
„ЕРАЗЪМ+“**

Инструкция за работа с Book Creator в класната стая



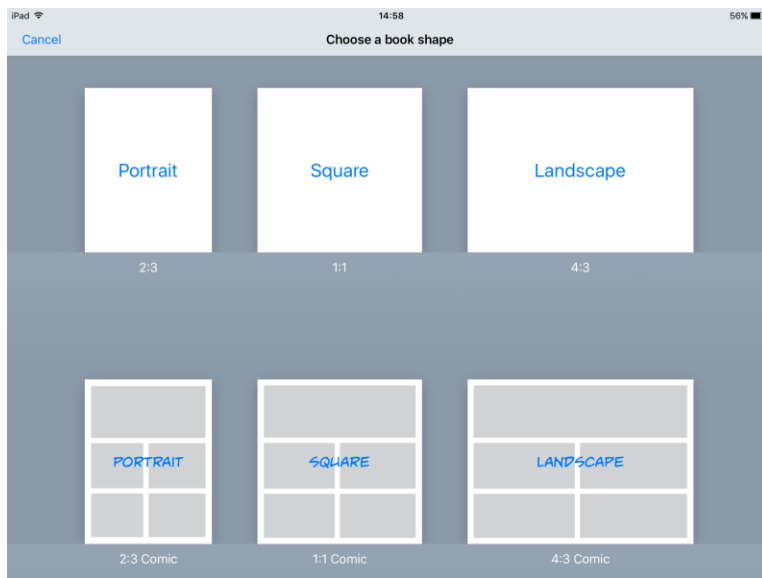
Book Creator е най-простият и най-приобщаващ начин за създаване на съдържание в класната стая.

Съфинансиран от програма
„Еразъм+“
на Европейския съюз




**Когато отворите Book Creator
за първи път ще намерите
удобно ръководство, което да
Ви помогне да започнете.**

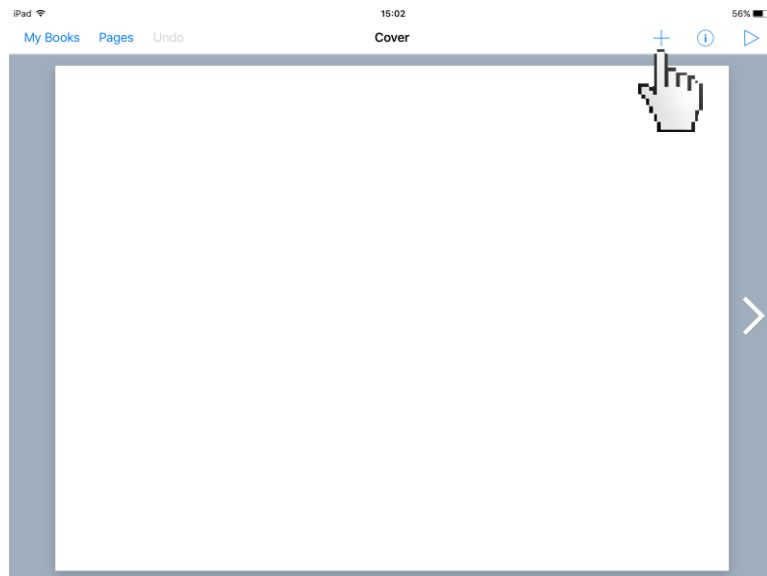
**Можете също да щракнете
върху въпросителния знак за
повече поддръжка.**



**След това изберете типа
книга, която искате да
създадете.**

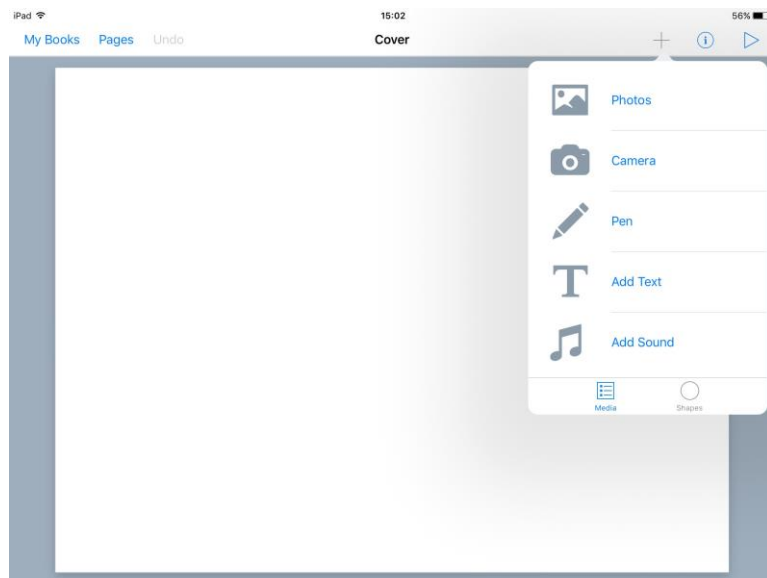


Съфинансиран от програма
„Еразъм+“
на Европейския съюз





**Лесно е да добавите
съдържание.**

**Както при повечето приложения,
просто щракнете върху знака плюс.**



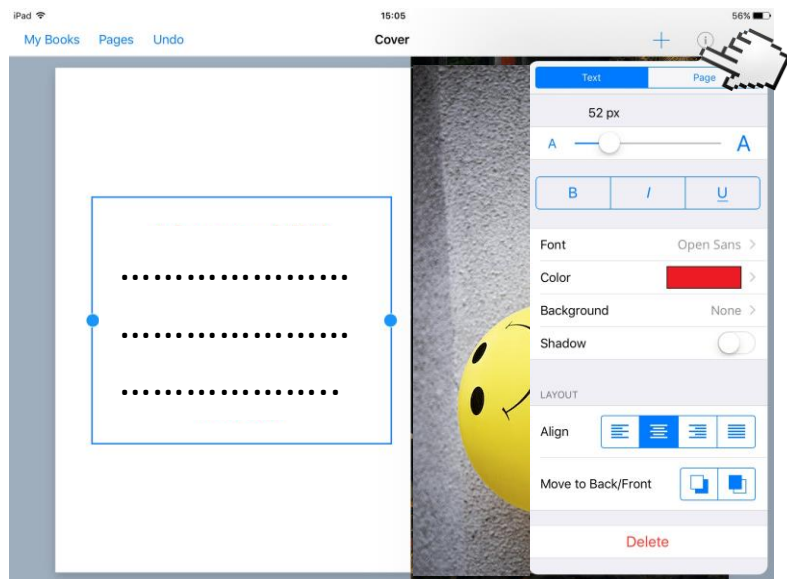
**Налично е меню с
елементи, които можете да
добавите към страницата.**





**Можете да преместите
изображението и да го
завъртите като плъзнете или
преместите сините точки.**

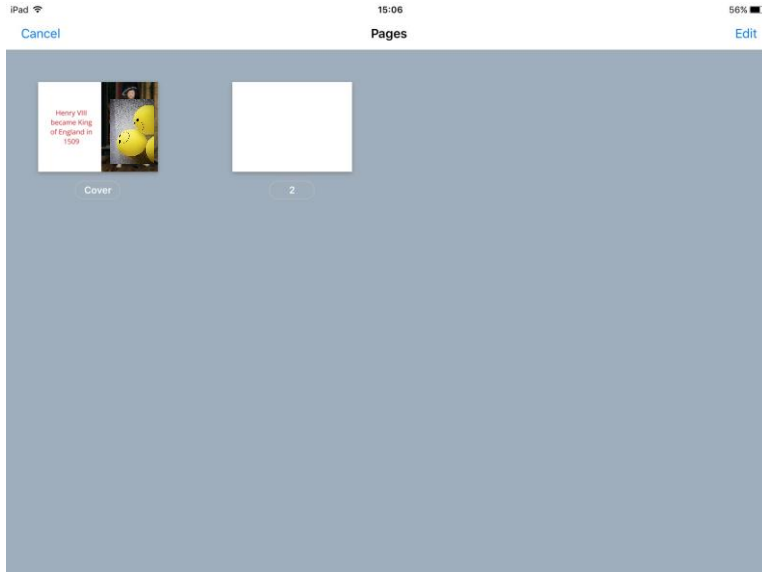
**Когато изберете елемент на
страницата си, като го
докоснете, можете да щракнете
върху бутона за инспектор.**



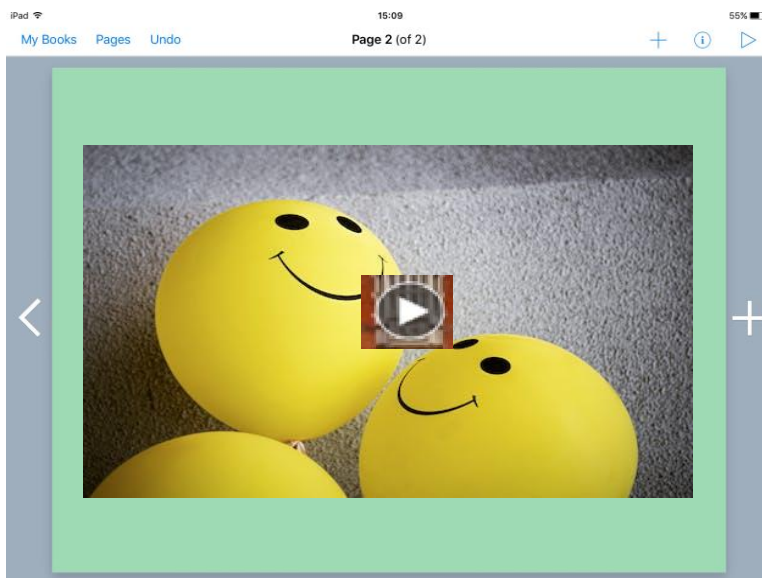
**Това Ви позволява да
променят размера, цвета или
подреждането на елемент на
страница.**



Съфинансиран от програма
„Еразъм+“
на Европейския съюз



**Щракването върху бутона за
страници в горния раздел Ви
позволява да видите
всичките си страници.**



**Можете дори да вмъкнете
видео, за да направите
мултитъч книга.**

**Book Creator Ви позволява да
използвате други приложения,
за да създавате съдържание за
Вашите книги.**





Обратно на началната страница можете да щракнете върху бутона за информация, за да промените заглавието и автора на книгата.

Щракването върху иконата за споделяне Ви позволява да експортирате книгата. Експортирането като ePub ще означава, че можете да отворите книгата в iBooks.

